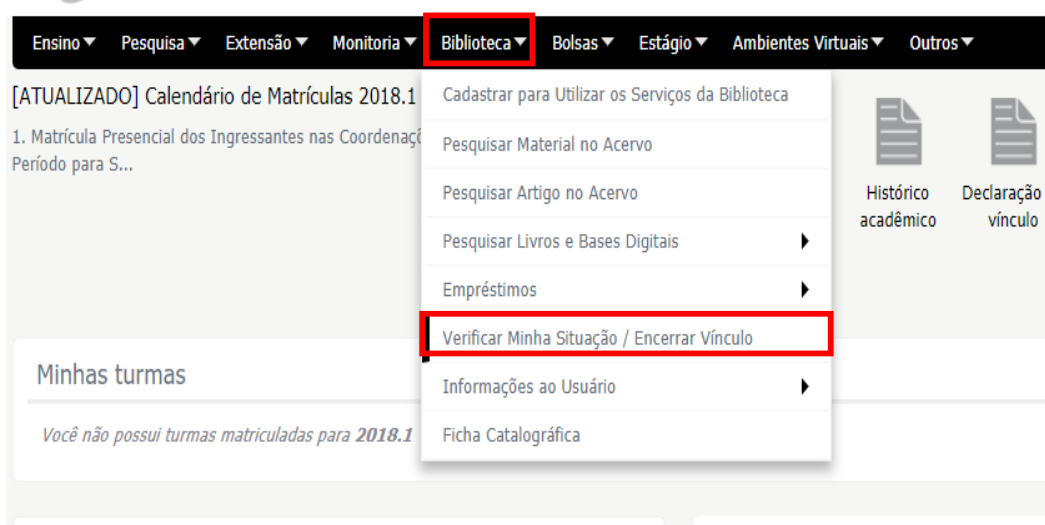


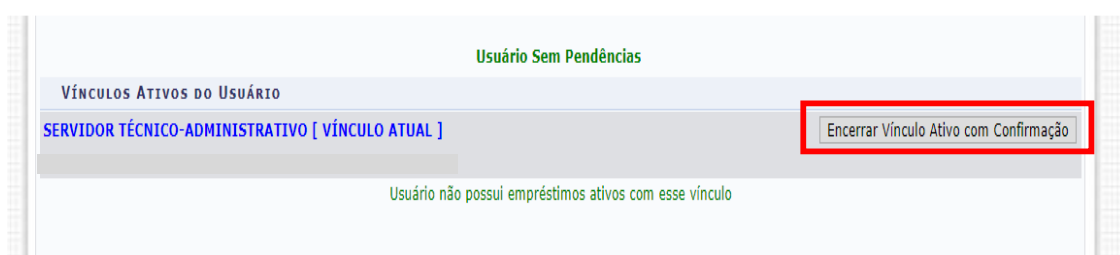
ORIENTAÇÕES PARA EMISSÃO DE DECLARAÇÃO DE QUITAÇÃO NO SIGAA/UEPB

A Direção da Biblioteca Central (BC) e Sistema de Bibliotecas/UEPB informa que, a partir de 20 de agosto de 2018, visando proporcionar maior agilidade e autonomia dos usuários, e em atendimento a Lei nº 13.460 de 26 de junho de 2017, que dispõe sobre a desburocratização de serviços prestados aos usuários da administração pública federal, as bibliotecas da UEPB passam a emitir a **Declaração de Quitação ("Nada Consta")** da seguinte forma:

1 - A emissão do documento deverá ser feita pelo próprio usuário, através do Sistema Integrado de Atividades Acadêmicas (SIGAA), no Menu Biblioteca e acesso ao "Verificar Minha Situação / Encerrar vínculo".



2 - Após isso, é só selecionar o vínculo e encerrá-lo.



3 - O sistema emitirá a "Declaração de encerramento de vínculo", com o link para verificação de autenticidade e código de verificação, itens estes que garantem a segurança do processo, **dispensando carimbo e assinatura de servidores lotados nas bibliotecas.**

SISTEMA DE BIBLIOTECAS INTEGRADAS
DECLARAÇÃO DE ENCERRAMENTO DE VÍNCULO

MATRÍCULA (Identificador)
USUÁRIO: Sr(a).
VÍNCULO DO USUÁRIO: ALUNO DE GRADUAÇÃO
CENTRO: UNIVERSIDADE FEDERAL DA PARAÍBA
CURSO: DIREITO

Declaramos, para os devidos fins, que em nome do usuário(a) supracitado(a), não existem débitos nas bibliotecas da UFPB feitos com o vínculo ALUNO DE GRADUAÇÃO acima mostrado.

Esse vínculo foi encerrado e não poderá mais ser usado para realizar empréstimos.

ATENÇÃO

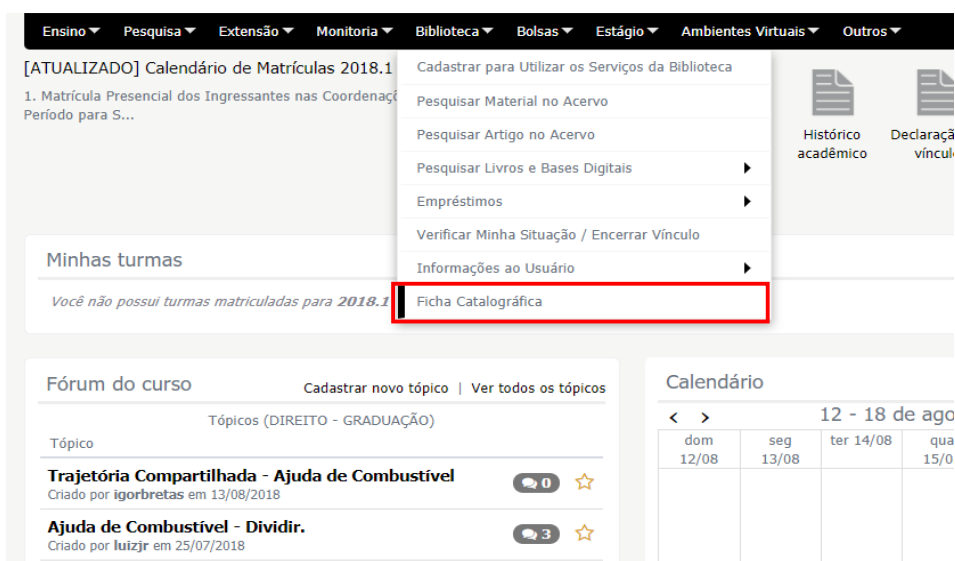
Para verificar a autenticidade deste documento acesse <https://sigaa.ufpb.br/sigaa/documentos/> informando o identificador, a data de emissão e o código de verificação 029ee27520

4 – Para emissão do documento é necessário que o usuário **não possua pendências no sistema** (livros em atraso, débitos de multa, etc.).

5 – Quando solicitadas as bibliotecas também poderão realizar a impressão do documento.

ATENÇÃO!

O discente **NÃO** deve **ENCERRAR O VÍNCULO** antes de gerar sua ficha catalográfica.



The screenshot shows the SIGAA user interface. At the top, there is a navigation bar with tabs: Ensino, Pesquisa, Extensão, Monitoria, Biblioteca, Bolsas, Estágio, Ambientes Virtuais, and Outros. The 'Biblioteca' tab is active, and a dropdown menu is open, listing several options: 'Cadastrar para Utilizar os Serviços da Biblioteca', 'Pesquisar Material no Acervo', 'Pesquisar Artigo no Acervo', 'Pesquisar Livros e Bases Digitais', 'Empréstimos', 'Verificar Minha Situação / Encerrar Vínculo', and 'Informações ao Usuário'. The 'Ficha Catalográfica' option is highlighted with a red box. To the right of the menu, there are icons for 'Histórico acadêmico' and 'Declaração vínculo'. Below the menu, there is a section for 'Minhas turmas' with the message 'Você não possui turmas matriculadas para 2018.1'. At the bottom, there is a 'Fórum do curso' section with two topics: 'Trajetória Compartilhada - Ajuda de Combustível' and 'Ajuda de Combustível - Dividir.'. To the right of the forum is a 'Calendário' section showing the dates 12 - 18 de ago.